

Банковская отчетность

Код территории по ОКАТО	Код кредитной организации (филиала)	
	по ОКПО	регистрационный номер (/порядковый номер)
83	09128084	1673

СВЕДЕНИЯ ОБ ОБЯЗАТЕЛЬНЫХ НОРМАТИВАХ, ПОКАЗАТЕЛЕ ФИНАНСОВОГО РЫЧАГА И НОРМАТИВЕ КРАТКОСРОЧНОЙ ЛИКВИДНОСТИ
(публикуемая форма)

на 1 июля 2016 года

Кредитной организации

ОБЩЕСТВО С ОГРАНИЧЕННОЙ ОТВЕТСТВЕННОСТЬЮ "БАНК"МАЙСКИЙ", ООО"Банк"Майский"

(полное фирменное и сокращенное фирменное наименование)

Почтовый адрес

361115 Г МАЙСКИЙ УЛ.ЛЕНИНА,23

Код формы по ОКУД 0409613
Квартальная (Годовая)

Раздел 1. Сведения об обязательных нормативах

в процентах

Номер строки	Наименование показателя	Номер пояснения	Нормативное значение	Фактическое значение	
				на отчетную дату	на начало отчетного года
1	2	3	4	5	6
1	Норматив достаточности базового капитала (Н1.1)	5.4	4.5	32.2	37.4
2	Норматив достаточности основного капитала банка (Н1.2)	5.4	6.0	32.2	37.4
3	Норматив достаточности собственных средств (капитала) банка (норматив Н1.0)	5.4	8.0	34.2	38.6
4	Норматив достаточности собственных средств (капитала) небанковской кредитной организации, имеющей право на осуществление переводов денежных средств без открытия банковских счетов и связанных с ними иных банковских операций (Н1.3)		0	0	0
5	Норматив мгновенной ликвидности банка (Н2)	5.4	15	49.0	150.2
6	Норматив текущей ликвидности банка (Н3)	5.4	50	82.5	129.6
7	Норматив долгосрочной ликвидности (Н4)	5.4	120	42.4	51.6
8	Норматив максимального размера риска на одного заемщика или группу связанных заемщиков (Н6)	0	25	максимальное 18.2 минимальное 0.5	максимальное 18.4 минимальное 0.0
9	Норматив максимального размера крупных кредитных рисков (Н7)	5.4	800	113.3	84.7
10	Норматив максимального размера кредитов, банковских гарантий и поручительств, предоставленных банком своим участникам (акционерам) (Н9.1)	5.4	50	0	5.0
11	Норматив совокупной величины риска по инсайдерам банка (Н10.1)	5.4	3	1.4	1.6
12	Норматив использования собственных средств (капитала) банка для приобретения акций (долей) других юридических лиц (Н12), норматив использования собственных средств (капитала) банковской группы для приобретения головной кредитной организацией банковской группы и участниками банковской группы акций (долей) других юридических лиц (Н23)		0	0	0
13	Норматив соотношения суммы ликвидных активов сроком исполнения в ближайшие 30 календарных дней к сумме обязательств РНКО (Н15)		0	0	0
14	Норматив ликвидности небанковской кредитной организации, имеющей право на осуществление переводов денежных средств без открытия банковских счетов и связанных с ними иных банковских операций (Н15.1)		0	0	0
15	Норматив максимальной совокупной величины кредитов клиентам - участникам расчетов на завершение расчетов (Н16)		0	0	0

16	Норматив предоставления РНКО от своего имени и за свой счет кредитов заемщикам, кроме клиентов - участников расчетов (Н16.1)		0	0	0
17	Норматив минимального соотношения размера ипотечного покрытия и объема эмиссии облигаций с ипотечным покрытием (Н18)		0	0	0
18	Норматив максимального размера риска на одного заемщика или группу связанных заемщиков банковской группы (Н21)		0	0	0

Раздел 2. Информация о расчете показателя финансового рычага

Подраздел 2.1. Расчет размера балансовых активов и внебалансовых требований под риском для расчета показателя финансового рычага

тыс. руб.

Номер строки	Наименование показателя	Номер пояснения	Сумма
1	2	3	4
1	Размер активов в соответствии с бухгалтерским балансом (публикуемая форма), всего:	5,4	812383
2	Поправка в части вложений в капитал кредитных, финансовых, страховых или иных организаций, отчетные данные которых включаются в консолидированную финансовую отчетность, но не включаются в расчет величины собственных средств (капитала), обязательных нормативов и размеров (лимитов) открытых валютных позиций банковской группы		не применимо для отчетности кредитной организации как юридического лица
3	Поправка в части фидуциарных активов, отражаемых в соответствии с правилами бухгалтерского учета, но не включаемых в расчет показателя финансового рычага		0
4	Поправка в части производных финансовых инструментов (ПФИ)		0
5	Поправка в части операций кредитования ценными бумагами		0
6	Поправка в части приведения к кредитному эквиваленту условных обязательств кредитного характера	5,4	1980
7	Прочие поправки	5,4	3316
8	Величина балансовых активов и внебалансовых требований под риском с учетом поправок для расчета показателя финансового рычага, итого:	5,4	811047

Подраздел 2.2. Расчет показателя финансового рычага

тыс. руб.

Номер строки	Наименование показателя	Номер пояснения	Сумма
1	2	3	4
Риск по балансовым активам			
1	Величина балансовых активов, всего:	5,4	809122
2	Уменьшающая поправка на сумму показателей, принимаемых в уменьшение величины источников основного капитала		0
3	Величина балансовых активов под риском с учетом поправки (разность строк 1 и 2), итого:	5,4	809122
Риск по операциям с ПФИ			
4	Текущий кредитный риск по операциям с ПФИ (за вычетом полученной вариационной маржи), всего:		0
5	Потенциальный кредитный риск на контрагента по операциям с ПФИ, всего:		0
6	Поправка на размер номинальной суммы предоставленного обеспечения по операциям с ПФИ, подлежащей списанию с баланса в соответствии с правилами бухгалтерского учета		в соответствии с российскими правилами бухгалтерского учета неприменимо

7	Уменьшающая поправка на сумму перечисленной вариационной маржи в установленных случаях		0
8	Поправка в части требований банка - участника клиринга к центральному контрагенту по исполнению сделок клиентов		0
9	Поправка для учета кредитного риска в отношении базисного (базового) актива по выпущенным кредитным ПФИ		0
10	Уменьшающая поправка в части выпущенных кредитных ПФИ		0
11	Величина риска по ПФИ с учетом поправок (сумма строк 4, 5, 9 за вычетом строк 7, 8, 10), итого:		0
Риск по операциям кредитования ценными бумагами			
12	Требования по операциям кредитования ценными бумагами (без учета неттинга), всего:		0
13	Поправка на величину неттинга денежной части (требований и обязательств) по операциям кредитования ценными бумагами		0
14	Величина кредитного риска на контрагента по операциям кредитования ценными бумагами		0
15	Величина риска по гарантийным операциям кредитования ценными бумагами		0
16	Требования по операциям кредитования ценными бумагами с учетом поправок (сумма строк 12, 14, 15 за вычетом строки 13), итого:		0
Риск по условным обязательствам кредитного характера (КРВ')			
17	Номинальная величина риска по условным обязательствам кредитного характера (КРВ'), всего:	5,4	1980
18	Поправка в части применения коэффициентов кредитного эквивалента		0
19	Величина риска по условным обязательствам кредитного характера (КРВ') с учетом поправок (разность строк 17 и 18), итого:	5,4	1980
Капитал и риски			
20	Основной капитал	5,4	322364
21	Величина балансовых активов и внебалансовых требований под риском для расчета показателя финансового рычага (сумма строк 3, 11, 16, 19), всего:	5,4	811102
Показатель финансового рычага			
22	Показатель финансового рычага по Базелю III (строка 20 / строка 21), процент	5,4	39,7

Код территории по ОКATO	Код кредитной организации (филиала)	
	по ОКПО	регистрационный номер (порядковый номер)
83	09128084	1673

БУХГАЛТЕРСКИЙ БАЛАНС
(публикуемая форма)
на 1 июля 2016 года

Кредитной организации ОБЩЕСТВО С ОГРАНИЧЕННОЙ ОТВЕТСТВЕННОСТЬЮ "БАНК МАЙСКИЙ", ООО "Банк Майский"
(полное фирменное и сокращенное фирменное наименование)

Почтовый адрес 361115 Г МАЙСКИЙ УЛ. ЛЕНИНА, 23

Код формы по ОКУД 0409806
Квартальная (Годовая)
тыс. руб.

Номер строки	Наименование статьи	Номер пояснений	Данные на отчетную дату	Данные на начало отчетного года
1	2	3	4	5
I. АКТИВЫ				
1	Денежные средства	5.1	22114	10375
2	Средства кредитных организаций в Центральном банке Российской Федерации	5.1	30031	88200
2.1	Обязательные резервы	5.1	2846	3285
3	Средства в кредитных организациях	5.1	8298	8310
4	Финансовые активы, оцениваемые по справедливой стоимости через прибыль или убыток		0	0
5	Чистая ссудная задолженность	5.1.1	592179	478583
6	Чистые вложения в ценные бумаги и другие финансовые активы, имеющиеся в наличии для продажи		0	0
6.1	Инвестиции в дочерние и зависимые организации		0	0
7	Чистые вложения в ценные бумаги, удерживаемые до погашения		0	0
8	Требование по текущему налогу на прибыль	5.1.6	0	1541
9	Отложенный налоговый актива		0	0
10	Основные средства, нематериальные активы и материальные запасы	5.1.7	71183	156111
11	Долгосрочные активы, предназначенные для продажи	5.1.8	84362	0
12	Прочие активы	5.1.9	4216	2942
13	Всего активов	5.1	812383	746062
II. ПАССИВЫ				
14	Кредиты, депозиты и прочие средства Центрального банка Российской Федерации		0	0
15	Средства кредитных организаций		0	0
16	Средства клиентов, не являющихся кредитными организациями	5.1.10	456405	402736
16.1	Вклады (средства) физических лиц, в том числе индивидуальных предпринимателей	5.1.10	412671	393941
17	Финансовые обязательства, оцениваемые по справедливой стоимости через прибыль или убыток		0	0
18	Выпущенные долговые обязательства		0	0
19	Обязательство по текущему налогу на прибыль	5.1.13	718	0
20	Отложенное налоговое обязательство		0	0
21	Прочие обязательства	5.1.13	14783	25636
22	Резервы на возможные потери по условным обязательствам кредитного характера, прочим возможным потерям и операциям с резидентами офшорных зон	5.1	100	10
23	Всего обязательств	5.1	472006	428382
III. ИСТОЧНИКИ СОБСТВЕННЫХ СРЕДСТВ				
24	Средства акционеров (участников)	5.1.14	182000	177000
25	Собственные акции (доли), выкупленные у акционеров (участников)		0	0
26	Эмиссионный доход		0	0
27	Резервный фонд	5.1.14	33261	33261
28	Переоценка по справедливой стоимости ценных бумаг, имеющихся в наличии для продажи, уменьшенная на отложенное налоговое обязательство (увеличенная на отложенный налоговый актив)		0	0
29	Переоценка основных средств и нематериальных активов, уменьшенная на отложенное налоговое обязательство	5.1.14	316	316
30	Переоценка обязательств (требований) по выплате долгосрочных вознаграждений		0	0
31	Переоценка инструментов хеджирования		0	0
32	Денежные средства безвозмездного финансирования (вклады в имущество)		0	0
33	Нераспределенная прибыль (непокрытые убытки) прошлых лет	5.1.14	107103	103833
34	Неиспользованная прибыль (убыток) за отчетный период	5.1.14	17697	3270
35	Всего источников собственных средств	5.1.14	340377	317690
IV. ВНЕБАЛАНСОВЫЕ ОБЯЗАТЕЛЬСТВА				
36	Безотзывные обязательства кредитной организации	5.1.15	10000	0
37	Выданные кредитной организацией гарантии и поручительства		0	525
38	Условные обязательства некредитного характера		0	0



Кареева Наталья Владимировна

Сейдер Л.Е.

Сейдер Л.Е.

Код территории по ОКATO	Код кредитной организации (филиала)	
	по ОКПО	Регистрационный номер (порядковый номер)
83	09128084	1673

ОТЧЕТ О ФИНАНСОВЫХ РЕЗУЛЬТАТАХ
(публикуемая форма)
за 1 полугодие 2016 года

Кредитной организации

ОБЩЕСТВО С ОГРАНИЧЕННОЙ ОТВЕТСТВЕННОСТЬЮ "БАНК "МАЙСКИЙ", ООО "Банк "Майский"

Почтовый адрес 361115 Г. МАЙСКИЙ УЛ. ЛЕНИНА, 23

Код формы по ОКУД 0409807
Квартальная (Годовая)
тыс. руб.

Раздел 1. О прибылях и убытках

тыс. руб.

Номер строки	Наименование статьи	Номер пояснений	Данные за отчетный период	Данные за соответствующий период прошлого года
1	2	3	4	5
1	Процентные доходы, всего	5.2.1	61225	49754
1.1	от размещения средств в кредитных организациях	5.2.1	1666	25
1.2	от ссуд, предоставленных клиентам, не являющимся кредитными организациями	5.2.1	59559	49729
1.3	от оказания услуг по финансовой аренде (лизингу)		0	0
1.4	от вложений в ценные бумаги		0	0
2	Процентные расходы, всего	5.2.1	19719	16903
2.1	по привлеченным средствам кредитных организаций	5.2.1	249	700
2.2	по привлеченным средствам клиентов, не являющимся кредитными организациями	5.2.1	19470	16203
2.3	по выпущенным долговым обязательствам		0	0
3	Чистые процентные доходы (отрицательная процентная маржа)	5.2.1	41506	32851
4	Изменение резерва на возможные потери по ссудам, ссудной и приравненной к ней задолженности, средствам	5.2.1	-5694	-22679
4.1	изменение резерва на возможные потери по начисленным процентным доходам	5.2.1	-30	-115
5	Чистые процентные доходы (отрицательная процентная маржа) после создания резерва на возможные потери	5.2.1	35812	10172
6	Чистые доходы от операций с финансовыми активами, оцениваемыми по справедливой стоимости через		0	0
7	Чистые доходы от операций с финансовыми обязательствами, оцениваемыми по справедливой стоимости		0	0
8	Чистые доходы от операций с ценными бумагами, имеющимися в наличии для продажи		0	0
9	Чистые доходы от операций с ценными бумагами, удерживаемыми до погашения		0	0
10	Чистые доходы от операций с иностранной валютой	5.2.2	476	191
11	Чистые доходы от переоценки иностранной валюты	5.2.3	-375	-477
12	Чистые доходы от операций с драгоценными металлами		0	0
13	Доходы от участия в капитале других юридических лиц		0	0
14	Комиссионные доходы	5.2.4	2543	1478
15	Комиссионные расходы	5.2.4	-171	34
16	Изменение резерва на возможные потери по ценным бумагам, имеющимся в наличии для продажи		0	0
17	Изменение резерва на возможные потери по ценным бумагам, удерживаемым до погашения		0	0
18	Изменение резерва по прочим потерям	5.2	-388	4375
19	Прочие операционные доходы	5.2.5	33	33
20	Чистые доходы (расходы)	5.2	37930	15738
21	Операционные расходы	5.2.6	14052	13571
22	Прибыль (убыток) до налогообложения	5.2	23878	2167
23	Возмещение (расход) по налогам	5.2.7	6181	805
24	Прибыль (убыток) от продолжающейся деятельности	5.2.7	17697	1362
25	Прибыль (убыток) от прекращенной деятельности		0	0
26	Прибыль (убыток) за отчетный период	5.2.7	17697	1362

Раздел 2. О совокупном доходе

Номер строки	Наименование статьи	Номер пояснений	Данные за отчетный период	Данные за соответствующий период прошлого года
1	2	3	4	5
1	Прибыль (убыток) за отчетный период		17697	1362
2	Прочий совокупный доход (убыток)		0	0
3	Статьи, которые не переклассифицируются в прибыль или убыток, всего		0	0
3.1	изменение фонда переоценки основных средств		0	0
3.2	изменение фонда переоценки обязательств (требований) по пенсионному обеспечению работников по		0	0
4	Налог на прибыль, относящийся к статьям, которые не могут быть переклассифицированы в прибыль или		0	0
5	Прочий совокупный доход (убыток), который не может быть переклассифицирован в прибыль или убыток, за		0	0
6	Статьи, которые могут быть переклассифицированы в прибыль или убыток, всего		0	0
6.1	изменение фонда переоценки финансовых активов, имеющихся в наличии для продажи		0	0
6.2	изменение фонда хеджирования денежных потоков		0	0
7	Налог на прибыль, относящийся к статьям, которые могут быть переклассифицированы в прибыль или убыток		0	0
8	Прочий совокупный доход (убыток), который может быть переклассифицирован в прибыль или убыток, за		0	0
9	Прочий совокупный доход (убыток) за вычетом налога на прибыль		0	0
10	Финансовый результат за отчетный период		17697	1362



Handwritten signatures and initials:
 One signature is clearly legible as "Сейдер Л.Е.". There are several other illegible handwritten marks and initials.

Караева Наталья Владимировна

Сейдер Л.Е.

Сейдер Л.Е.

Код территории по ОКATO	Код кредитной организации	
	по ОИПО	Регистрационный номер (порядковый номер)
83	09128084	1673

ОТЧЕТ О ДВИЖЕНИИ ДЕНЕЖНЫХ СРЕДСТВ
(публикуемая форма)

на 1 июля 2016 года

Кредитной организации ОБЩЕСТВО С ОГРАНИЧЕННОЙ ОТВЕТСТВЕННОСТЬЮ "БАНК МАЙСКИЙ". ООО "Банк Майский"Почтовый адрес 361115 Г. МАЙСКИЙ УЛ. ЛЕНИНА 23


Код формы по ОКУД 0409814

Квартальная (Годовая)

тыс. руб.

Номер строки	Наименование статей	Номер пояснения	Денежные потоки за отчетный период	Денежные потоки за соответствующий отчетный период прошлого года
1	2	3	4	5
1	Чистые денежные средства, полученные от (использованные в) операционной деятельности			
1.1	Денежные средства, полученные от (использованные в) операционной деятельности до изменений в операционных активах и обязательствах, всего, в том числе:	5.5	25102	22032
1.1.1	проценты полученные	5.5	60384	49754
1.1.2	проценты уплаченные	5.5	-20848	-16903
1.1.3	комиссии полученные	5.5	2543	1478
1.1.4	комиссии уплаченные	5.5	-171	-34
1.1.5	доходы за вычетом расходов по операциям с финансовыми активами, оцениваемыми по справедливой стоимости через прибыль или убыток, имеющимися в наличии для продажи		0	0
1.1.6	доходы за вычетом расходов по операциям с ценными бумагами, удерживаемыми до погашения		0	0
1.1.7	доходы за вычетом расходов по операциям с иностранной валютой	5.5	475	191
1.1.8	прочие операционные доходы	5.5	33	33
1.1.9	операционные расходы	5.5	-13390	-13455
1.1.10	расход (возмещение) по налогам	5.5	-3925	968
1.2	Прирост (снижение) чистых денежных средств от операционных активов и обязательств, всего, в том числе:	5.5	-75071	-28110
1.2.1	чистый прирост (снижение) по обязательным резервам на счетах в Банке России	5.5	439	-36
1.2.2	чистый прирост (снижение) по вложениям в ценные бумаги, оцениваемым по справедливой стоимости через прибыль или убыток		0	0
1.2.3	чистый прирост (снижение) по осудной задолженности	5.5	-118449	-13130
1.2.4	чистый прирост (снижение) по прочим активам	5.5	-138	0
1.2.5	чистый прирост (снижение) по кредитам, депозитам и прочим средствам Банка России		0	433
1.2.6	чистый прирост (снижение) по средствам других кредитных организаций	5.5	-23000	13000
1.2.7	чистый прирост (снижение) по средствам клиентов, не являющихся кредитными организациями	5.5	54798	-1155
1.2.8	чистый прирост (снижение) по финансовым обязательствам, оцениваемым по справедливой стоимости через прибыль или убыток		0	0
1.2.9	чистый прирост (снижение) по выпущенным долговым обязательствам		0	0
1.2.10	чистый прирост (снижение) по прочим обязательствам	5.5	11279	-1222
1.3	Итого по разделу 1 (ст.1.1 + ст.1.2)	5.5	-49969	-6078
2	Чистые денежные средства, полученные от (использованные в) инвестиционной деятельности			
2.1	Приобретение ценных бумаг и других финансовых активов, относящихся к категории "имеющиеся в наличии для продажи"		0	0
2.2	Выручка от реализации и погашения ценных бумаг и других финансовых активов, относящихся к категории "имеющиеся в наличии для продажи"		0	0
2.3	Приобретение ценных бумаг, относящихся к категории "удерживаемые до погашения"		0	0
2.4	Выручка от погашения ценных бумаг, относящихся к категории "удерживаемые до погашения"		0	0
2.5	Приобретение основных средств, нематериальных активов и материальных запасов	5.5	-659	525
2.6	Выручка от реализации основных средств, нематериальных активов и материальных запасов		0	0
2.7	Дивиденды полученные		0	0
2.8	Итого по разделу 2 (сумма строк с 2.1 по 2.7)	5.5	-659	525
3	Чистые денежные средства, полученные от (использованные в) финансовой деятельности			
3.1	Взносы акционеров (участников) в уставный капитал	5.5	5000	0
3.2	Приобретение собственных акций (долей), выкупленных у акционеров (участников)		0	0
3.3	Продажа собственных акций (долей), выкупленных у акционеров (участников)		0	0
3.4	Выплаченные дивиденды		0	0
3.5	Итого по разделу 3 (сумма строк с 3.1 по 3.4)	5.5	5000	0
4	Влияние изменений официальных курсов иностранных валют по отношению к рублю, установленных Банком России, на денежные средства и их эквиваленты	5.5	-375	-477
5	Прирост (использование) денежных средств и их эквивалентов	5.5	-46003	-6030
5.1	Денежные средства и их эквиваленты на начало отчетного года	5.5	103600	56897
5.2	Денежные средства и их эквиваленты на конец отчетного периода	5.5	57597	50867

Председатель Правления



Кареева Наталья Владимировна

И.о. главного бухгалтера

Сейдер Л.Е.

Сейдер Л.Е.



Банковская отчетность

Код территории по ОКATO	Код кредитной организации	
	по ОКПО	регистрационный номер
88	09128084	1673

**ОТЧЕТ ОБ УРОВНЕ ДОСТАТОЧНОСТИ КАПИТАЛА ДЛЯ ПОКРЫТИЯ РИСКОВ,
ВЕЛИЧИНЕ РЕЗЕРВОВ НА ВОЗМОЖНЫЕ ПОТЕРИ ПО ССУДАМ И ИНЫМ АКТИВАМ**

(публикуемая форма)

на 1 июля 2016 года

Кредитной организации

ОБЩЕСТВО С ОГРАНИЧЕННОЙ ОТВЕТСТВЕННОСТЬЮ "БАНК"МАЙСКИЙ", ООО "Банк"Майский"

(полное фирменное и сокращенное фирменное наименование)

Почтовый адрес 361115 Г МАЙСКИЙ УЛ. ЛЕНИНА, 23

Код формы по ОКУД 0409808
Квартальная (Годовая)

Раздел 1. Информация об уровне достаточности капитала

тыс.руб.

Номер строки	Наименование инструмента (показателя)	Номер пояснения	Стоимость инструмента (величина показателя) на отчетную дату		Стоимость инструмента (величина показателя) на начало отчетного года	
			включаемая в расчет капитала	невключаемая в расчет капитала в период до 1 января 2016 года	включаемая в расчет капитала	невключаемая в расчет капитала в период до 1 января 2016 года
1	2	3	4	5	6	7
Источники базового капитала						
1	Уставный капитал и эмиссионный доход, всего, в том числе, сформированный:	5.3	182000	X	177000	X
1.1	обыкновенными акциями (долями)	5.3	182000	X	177000	X
1.2	привилегированными акциями			X		X
2	Нераспределенная прибыль (убыток):	5.3	107103	X	103833	X
2.1	прошлых лет	5.3	107103	X	103833	X
2.2	отчетного года			X		X
3	Резервный фонд	5.3	33261	X	33261	X
4	Доли уставного капитала, подлежащие поэтапному исключению из расчета собственных средств (капитала)		не применимо	X	не применимо	X
5	Инструменты базового капитала дочерних организаций, принадлежащие третьим сторонам		не применимо		не применимо	
6	Источники базового капитала, итого:	5.3	322364	X	314094	X
Показатели, уменьшающие источники базового капитала						
7	Корректировка торгового портфеля		не применимо		не применимо	
8	Деловая репутация (Гудвилл) за вычетом отложенных налоговых обязательств					
9	Нематериальные активы (кроме деловой репутации и сумм прав по обслуживанию ипотечных кредитов)					
10	Отложенные налоговые активы, зависящие от будущей прибыли					
11	Резервы хеджирования денежных потоков		не применимо		не применимо	
12	Недосозданные резервы на возможные потери					
13	Доход от сделок секьюритизации		не применимо		не применимо	
14	Доходы и расходы, связанные с изменением кредитного риска по обязательствам,		не применимо		не применимо	
15	Активы пенсионного плана с установленными выплатами		не применимо		не применимо	
16	Вложения в собственные акции (доли)		не применимо		не применимо	
17	Взаимное перекрестное владение акциями (долями)					
18	Несущественные вложения в инструменты базового капитала финансовых организаций					
19	Существенные вложения в инструменты базового капитала финансовых организаций					
20	Права по обслуживанию ипотечных кредитов		не применимо		не применимо	
21	Отложенные налоговые активы, не зависящие от будущей прибыли					
22	Совокупная сумма существенных вложений и отложенных налоговых активов в части, превышающей 15 процентов от величины базового капитала, всего, в том числе:					
23	существенные вложения в инструменты базового капитала финансовых организаций					
24	права по обслуживанию ипотечных кредитов		не применимо		не применимо	
25	отложенные налоговые активы, не зависящие от будущей прибыли					

26	Иные показатели, уменьшающие источники базового капитала, установленные Банком России, всего, в том числе:					
26.1	показатели, подлежащие поэтапному исключению из расчета собственных средств (капитала)			X		X
27	Отрицательная величина добавочного капитала			X		X
28	Показатели, уменьшающие источники базового капитала, итого:	5,3	322364	X	314094	X
29	Базовый капитал, итого:					
Источники добавочного капитала						
30	Инструменты добавочного капитала и эмиссионный доход, всего, в том числе:			X		X
31	классифицируемые как капитал			X		X
32	классифицируемые как обязательства					
33	Инструменты добавочного капитала, подлежащие поэтапному исключению из расчета собственных средств (капитала)			X		X
34	Инструменты добавочного капитала дочерних организаций, принадлежащие третьим сторонам, всего,		не применимо	X	не применимо	X
35	инструменты добавочного капитала дочерних организаций, подлежащие поэтапному исключению из расчета собственных средств (капитала)			X		X
36	Источники добавочного капитала, итого:			X		X
Показатели, уменьшающие источники добавочного капитала						
37	Вложения в собственные инструменты добавочного капитала		не применимо		не применимо	
38	Взаимное перекрестное владение инструментами добавочного капитала					
39	Несущественные вложения в инструменты добавочного капитала финансовых организаций					
40	Существенные вложения в инструменты добавочного капитала финансовых организаций					
41	Иные показатели, уменьшающие источники добавочного капитала, установленные Банком России, всего, в том числе:			X		X
41.1	Показатели, подлежащие поэтапному исключению из расчета собственных средств (капитала), всего, из них:			X		X
41.1.1	нематериальные активы			X		X
41.1.2	собственные акции (доли), приобретенные (выкупленные) у акционеров (участников)			X		X
41.1.3	акции (доли) дочерних и зависимых финансовых организаций и кредитных организаций – резидентов			X		X
41.1.4	источники собственных средств, для формирования которых использованы ненадлежащие активы			X		X
41.1.5	отрицательная величина дополнительного капитала, сложившаяся в связи с корректировкой величины собственных средств (капитала) на сумму источников дополнительного капитала, сформированных с использованием инвесторами ненадлежащих активов			X		X
42	Отрицательная величина дополнительного капитала			X		X
43	Показатели, уменьшающие источники добавочного капитала, итого:			X		X
44	Добавочный капитал, итого:	5,3	322364	X	314094	X
45	Основной капитал, итого:					
Источники дополнительного капитала						
46	Инструменты дополнительного капитала и эмиссионный доход	5,3	20172	X	10383	X
47	Инструменты дополнительного капитала, подлежащие поэтапному исключению из расчета собственных средств (капитала)			X		X
48	Инструменты дополнительного капитала дочерних организаций, принадлежащие третьим сторонам, всего,		не применимо	X	не применимо	X
49	инструменты дополнительного капитала дочерних организаций, подлежащие поэтапному исключению из расчета собственных средств (капитала)			X		X
50	Резервы на возможные потери		не применимо	X	не применимо	X
51	Источники дополнительного капитала, итого:	5,3	20172	X	10383	X
Показатели, уменьшающие источники дополнительного капитала						
52	Вложения в собственные инструменты дополнительного капитала		не применимо		не применимо	
53	Взаимное перекрестное владение инструментами дополнительного капитала					
54	Несущественные вложения в инструменты дополнительного капитала финансовых организаций					
55	Существенные вложения в инструменты дополнительного капитала финансовых организаций					
56	Иные показатели, уменьшающие источники дополнительного капитала, установленные Банком России, всего, в том числе:			X		X

56.1	Показатели, подлежащие поэтапному исключению из расчета собственных средств (капитала), всего, из них:			X		X
56.1.1	источники капитала, для формирования которых инвесторами использованы ненадлежащие активы			X		X
56.1.2	просроченная дебиторская задолженность длительностью свыше 30 календарных дней			X		X
56.1.3	субординированные кредиты, предоставленные кредитным организациям – резидентам			X		X
56.1.4	превышение совокупной суммы кредитов, банковских гарантий и поручительств, предоставленных своим акционерам (участникам) и инсайдерам, над ее максимальным размером			X		X
56.1.5	вложения в сооружение и приобретение основных средств и материальных запасов			X		X
56.1.6	разница между действительной стоимостью доли, причитающейся вышедшим из общества участникам, и стоимостью, по которой доля была реализована другому участнику			X		X
57	Показатели, уменьшающие источники дополнительного капитала, итого: (сумма строк с 52 по 56)			X		X
58	Дополнительный капитал, итого: (строка 51 – строка 57)	5,3	20172	X	10383	X
59	Собственные средства (капитал), итого: (строка 45 + строка 58)	5,3	342536	X	324477	X
60	Активы, взвешенные по уровню риска:		X	X	X	X
60.1	подлежащие поэтапному исключению из расчета собственных средств (капитала)			X		X
60.2	необходимые для определения достаточности базового капитала			X		X
60.3	необходимые для определения достаточности основного капитала			X		X
60.4	необходимые для определения достаточности собственных средств (капитала)			X		X
Показатели достаточности собственных средств (капитала) и надбавки к нормативам достаточности собственных средств (капитала), процент						
61	Достаточность базового капитала (строка 29/строка 60.2)			X		X
62	Достаточность основного капитала (строка 45/строка 60.3)			X		X
63	Достаточность собственных средств (капитала) (строка 59/строка 60.4)			X		X
64	Надбавки к нормативам достаточности собственных средств (капитала), всего, в том числе:			X		X
65	надбавка поддержания достаточности капитала			X		X
66	антициклическая надбавка			X		X
67	надбавка за системную значимость банков			X		X
68	Базовый капитал, доступный для направления на поддержание надбавок к нормативам достаточности собственных средств (капитала)			X		X
Нормативы достаточности собственных средств (капитала), процент						
69	Норматив достаточности базового капитала	5,3	32,0000	X	37,0000	X
70	Норматив достаточности основного капитала	5,3	32,0000	X	37,0000	X
71	Норматив достаточности собственных средств (капитала)	5,3	34,0000	X	39,0000	X
Показатели, принимаемые в уменьшение источников капитала, не превышающие установленные пороги существенности						
72	Несущественные вложения в инструменты капитала финансовых организаций			X		X
73	Существенные вложения в инструменты капитала финансовых организаций		не применимо	X	не применимо	X
74	Права по обслуживанию ипотечных кредитов			X		X
75	Отложенные налоговые активы, не зависящие от будущей прибыли			X		X
Ограничения на включения в расчет дополнительного капитала резервов на возможные потери						
76	Резервы на возможные потери, включаемые в расчет дополнительного капитала, в отношении позиций, для расчета кредитного риска по которым применяется стандартизированный подход		не применимо	X	не применимо	X
77	Ограничения на включение в расчет дополнительного капитала сумм резервов на возможные потери при использовании стандартизированного подхода		не применимо	X	не применимо	X
78	Резервы на возможные потери, включаемые в расчет дополнительного капитала, в отношении позиций, для расчета кредитного риска по которым применяется подход на основе внутренних моделей		не применимо	X	не применимо	X
79	Ограничения на включение в расчет дополнительного капитала сумм резервов на возможные потери при использовании подхода на основе внутренних моделей		не применимо	X	не применимо	X
Инструменты, подлежащие поэтапному исключению из расчета собственных средств (капитала) (применяется с 1 января 2018 года по 1 января 2022 года)						
80	Текущее ограничение на включение в состав источников базового капитала инструментов, подлежащих поэтапному исключению из расчета собственных средств (капитала)			X		X
81	Часть инструментов, не включенная в состав источников базового капитала вследствие ограничения			X		X
82	Текущее ограничение на включение в состав источников добавочного капитала инструментов, подлежащих поэтапному исключению из расчета собственных средств (капитала)			X		X
83	Часть инструментов, не включенная в состав источников добавочного капитала вследствие ограничения			X		X
84	Текущее ограничение на включение в состав источников дополнительного капитала инструментов, подлежащих поэтапному исключению из расчета собственных средств (капитала)			X		X

85	Часть инструментов, не включенная в состав источников дополнительного капитала вследствие ограничения			X		X
----	---	--	--	---	--	---

Примечание

Сведения о данных бухгалтерского баланса, являющихся источниками для составления раздела 1

Отчета, приведены в пояснениях № 0 _____ сопроводительной информации к форме 0409808.

Раздел 2. Сведения о величине кредитного, операционного и рыночного рисков, покрываемых капиталом

Номер строки	Наименование показателя	Номер пояснений	Данные на отчетную дату		Данные на начало отчетного года			тыс. руб.
			Стоимость активов (инструментов), оцениваемых по стандартизированному подходу	Активы (инструменты) за вычетом сформированных резервов на возможные потери	Стоимость активов (инструментов), взвешенных по уровню риска	Стоимость активов (инструментов), оцениваемых по стандартизированному подходу	Активы (инструменты) за вычетом сформированных резервов на возможные потери	Стоимость активов (инструментов), взвешенных по уровню риска
			4	5	6	7	8	9
1	Кредитный риск по активам, отраженным на балансовых счетах	6.1.1	883287	781105	692919	853817	748268	649054
1.1	Активы с коэффициентом риска 0 процентов, всего, из них:	6.1.1	52145	52145	0	98575	98575	0
1.1.1	денежные средства и обязательные резервы, депонированные в Банке России	6.1.1	2846	2846	0	3285	3285	0
1.1.2	кредитные требования и другие требования, обеспеченные гарантиями Российской Федерации							
1.1.3	кредитные требования и другие требования к центральным банкам или правительствам стран, имеющих страновые оценки "0", "1", в том числе обеспеченные гарантиями этих стран							
1.2	Активы с коэффициентом риска 20 процентов, всего, из них:	6.1.1	45051	45051	9010	49	49	10
1.2.1	кредитные требования и другие требования к субъектам Российской Федерации, муниципальным образованиям, к иным организациям, обеспеченные гарантиями и залогом ценных бумаг субъектов РФ и муниципальных образований							
1.2.2	кредитные требования и другие требования к центральным банкам или правительствам стран, имеющих страновую оценку "2", в том числе обеспеченные их гарантиями (залогом ценных бумаг)							
1.2.3	кредитные требования и другие требования к кредитным организациям - резидентам стран со страновой оценкой "0", "1", имеющим рейтинг долгосрочной кредитоспособности, в том числе обеспеченные их гарантиями							
1.3	Активы с коэффициентом риска 50 процентов, всего, из них:							
1.3.1	кредитные требования и другие требования в иностранной валюте, обеспеченные гарантиями Российской Федерации, Минфина России и Банка России и залогом государственных долговых ценных бумаг Российской Федерации, Минфина России и Банка России, номинированных в иностранной валюте							
1.3.2	кредитные требования и другие требования к центральным банкам или правительствам стран, имеющих страновую оценку "3", в том числе обеспеченные их гарантиями (залогом ценных бумаг)							
1.3.3	кредитные требования и другие требования к кредитным организациям - резидентам стран со страновой оценкой "0", "1", не имеющим рейтинг долгосрочной кредитоспособности, и к кредитным организациям - резидентам стран со страновой оценкой "2", в том числе обеспеченные их гарантиями							
1.4	Активы с коэффициентом риска 100 процентов, всего, из них:	6.1.1	786091	683909	683909	755193	649644	649644
1.4.1	осудная задолженность юридических лиц		487997	419380	419380	419894	358311	358311
1.4.2	осудная задолженность физических лиц		212260	172799	172799	154289	120272	120272
1.5	Активы с коэффициентом риска 150 процентов - кредитные требования и другие требования к центральным банкам или правительствам стран, имеющих страновую оценку "7"							
2	Активы с иными коэффициентами риска всего, в том числе:	X	X	X	X	X	X	X
2.1	с пониженными коэффициентами риска, всего, в том числе:							
2.1.1	ипотечные ссуды с коэффициентом риска 50 процентов							
2.1.2	ипотечные ссуды с коэффициентом риска 70 процентов							
2.1.3	требования участников клиринга							
2.2	с повышенными коэффициентами риска, всего, в том числе:	6.1.1	93735	93735	140602			

2.2.1	с коэффициентом риска 110 процентов							
2.2.2	с коэффициентом риска 130 процентов							
2.2.3	с коэффициентом риска 150 процентов	6.1.1	93735	93735	140602			
2.2.4	с коэффициентом риска 250 процентов							
2.2.5	с коэффициентом риска 1250 процентов, всего, в том числе:							
2.2.5.1	по сделкам по услуге ипотечным агентам или специализированным обществам денежных требований, в том числе удостоверенных залладными							
3	Кредиты на потребительские цели, всего,							
3.1	с коэффициентом риска 140 процентов							
3.2	с коэффициентом риска 170 процентов							
3.3	с коэффициентом риска 200 процентов							
3.4	с коэффициентом риска 300 процентов							
3.5	с коэффициентом риска 600 процентов							
4	Кредитный риск по условным обязательствам кредитного характера, всего,	6.1.1	10000	9900	1980	525	515	515
4.1	по финансовым инструментам с высоким риском	6.1.1				525	515	515
4.2	по финансовым инструментам со средним риском							
4.3	по финансовым инструментам с низким риском	6.1.1	10000	9900	1980			
4.4	по финансовым инструментам без риска							
5	Кредитный риск по производным финансовым инструментам			X			X	

Подраздел 2.1*1. Кредитный риск при применении подхода на основе внутренних рейтингов

тыс. руб.

Номер строки	Наименование показателя	Номер пояснения	Данные на отчетную дату			Данные на начало отчетного года		
			Стоимость активов (инструментов), оцениваемых по подходу на основе внутренних рейтингов	Активы (инструменты) за вычетом сформированных резервов на возможные потери	Совокупная величина кредитного риска	Стоимость активов (инструментов), оцениваемых по подходу на основе внутренних рейтингов	Активы (инструменты) за вычетом сформированных резервов на возможные потери	Совокупная величина кредитного риска
1	2	3	4	5	6	7	8	9
1	Кредитный риск, рассчитанный с использованием базового подхода на основе внутренних рейтингов							
2	Кредитный риск, рассчитанный с использованием продвинутого подхода на основе внутренних рейтингов							

Подраздел 2.2. Операционный риск

тыс. руб. (кол-во)

Номер строки	Наименование показателя	Номер пояснений	Данные на отчетную дату	Данные на начало отчетного года
1	2	3	4	5
6	Операционный риск, всего, в том числе:	6.1.5	12722	12722
6.1	доходы для целей расчета капитала на покрытие операционного риска, всего, в том числе:	6.1.5	254438	254438
6.1.1	чистые процентные доходы	6.1.5	238993	238993
6.1.2	чистые непроцентные доходы	6.1.5	15445	15445
6.2	Количество лет, предшествующих дате расчета величины операционного риска	6.1.5	3	3

Подраздел 2.3. Рыночный риск

тыс. руб.

Номер строки	Наименование показателя	Номер пояснений	Данные на отчетную дату	Данные на начало отчетного года
1	2	3	4	5
7	Совокупный рыночный риск, всего, в том числе:			
7.1	процентный риск, всего, в том числе:			
7.1.1	общий			
7.1.2	специальный			
7.1.3	гамма-риск и вега-риск по опционам, включаемым в расчет процентного риска			
7.2	фондовый риск, всего, в том числе:			
7.2.1	общий			
7.2.2	специальный			
7.2.3	гамма-риск и вега-риск по опционам, включаемым в расчет фондового риска			
7.3	валютный риск, всего, всего в том числе:			

7.3.1	гамма-риск и вега-риск по опционам, включаемым в расчет валютного риска			
7.4	товарный риск, всего, в том числе:			
7.4.1	основной товарный риск			
7.4.2	дополнительный товарный риск			
7.4.3	гамма-риск и вега-риск по опционам, включаемым в расчет товарного риска			

тыс. руб

Номер строки	Наименование показателя	Номер пояснений	Данные на отчетную дату	Прирост (+)/снижения (-) за отчетный период	Данные на начало отчетного года
1	2	3	4	5	6
1	Фактически сформированные резервы на возможные потери, всего,	5.4	135298	6006	129292
1.1	по ссудам, осудной и приравненной к ней задолженности	5.4	102082	5680	96402
1.2	по иным балансовым активам, по которым существует риск понесения потерь, и прочим	5.4	33116	236	32880
1.3	по условным обязательствам кредитного характера и ценным бумагам, права на которые	5.4	100	90	10
1.4	под операции с резидентами офшорных зон	5.4	0	0	0

Номер строки	Наименование показателя	Номер пояснения	Значение на 01.07.2016	Значение на 01.04.2016	Значение на 01.01.2016	Значение на 01.10.2015
1	2	3	4	5	6	7
1	Основной капитал, тыс. руб.	5.4	322364	322364	314094	304415
2	Величина балансовых активов и внебалансовых требований под риском для расчета показателя финансового рычага, тыс. руб.	5.4	811102	797828	872422	860981
3	Показатель финансового рычага по Базелю III, процент	5.4	39,7	40,4	36,0	35,3

Раздел 5. Основные характеристики инструментов капитала

Номер строки	Наименование характеристики инструмента	Описание характеристики инструмента
1	2	3
1	Сокращенное фирменное наименование эмитента инструмента капитала	1.01 ООО "Банк"Майский"
2	Идентификационный номер инструмента	1.01 не применимо
3	Применимое право	1.01 Россия
	Регулятивные условия	
4	Уровень капитала, в который инструмент включается в течение переходного периода Базеля III	1.01 базовый капитал
5	Уровень капитала, в который инструмент включается после окончания переходного периода Базеля III	1.01 базовый капитал
6	Уровень консолидации, на котором инструмент включается в капитал	1.01 на индивидуальной основе
7	Тип инструмента	1.01 доли в уставном капитале
8	Стоимость инструмента, включенная в расчет капитала	1.01 182000
9	Номинальная стоимость инструмента	1.01 182000 Российских рублей
10	Классификация инструмента для целей бухгалтерского учета	1.01 не применимо
11	Дата выпуска (привлечения, размещения) инструмента	1.01 29.01.2016
12	Наличие срока по инструменту	1.01 бессрочный
13	Дата погашения инструмента	1.01 без ограничения срока
14	Наличие права досрочного выкупа (погашения) инструмента, согласованного с Банком России	1.01 нет
15	Первоначальная дата (даты) возможной реализации права досрочного выкупа (погашения) инструмента, условия реализации такого права и сумма выкупа (погашения)	1.01 не применимо
16	Последующая дата (даты) реализации права досрочного выкупа (погашения) инструмента	1.01 не применимо
	Проценты/дивиденды/купонный доход	
17	Тип ставки по инструменту	1.01 не применимо
18	Ставка	1.01 не применимо
19	Наличие условий прекращения выплат дивидендов по обыкновенным акциям	1.01 не применимо
20	Обязательность выплат дивидендов	1.01 не применимо
21	Наличие условий, предусматривающих увеличение платежей по инструменту или иных стимулов к досрочному выкупу (погашению) инструмента	1.01 не применимо
22	Характер выплат	1.01 не применимо
23	Конвертируемость инструмента	1.01 не применимо
24	Условия, при наступлении которых осуществляется конвертация инструмента	1.01 не применимо
25	Полная либо частичная конвертация	1.01 не применимо
26	Ставка конвертации	1.01 не применимо
27	Обязательность конвертации	1.01 не применимо
28	Уровень капитала, в инструмент которого конвертируется инструмент	1.01 не применимо
29	Сокращенное фирменное наименование эмитента инструмента, в который конвертируется инструмент	1.01 не применимо
30	Возможность списания инструмента на покрытие убытков	1.01 нет
31	Условия, при наступлении которых осуществляется списание инструмента	1.01 не применимо
32	Полное или частичное списание	1.01 не применимо
33	Постоянное или временное списание	1.01 не применимо
34	Механизм восстановления	1.01 не применимо
35	Субординированность инструмента	1.01 не применимо
36	Соответствие требованиям Положения Банка России № 395-П и Указания Банка России № 3090-У	1.01 да
37	Описание несоответствий	1.01 1

Примечание: Полная информация об условиях выпуска (привлечения) инструментов капитала, а также актуальная информация раздела 5 Отчета приведена в разделе «Раскрытие регуляторной информации» сайта


<http://bank-mayskiy.ru>


Раздел "Справочно".


Информация о движении резерва на возможные потери по ссудам, ссудной и приравненной к ней задолженности (Номер пояснения 5.4, 5.4, 5.4, 5.4, 5.4)

1. Формирование (доначисление) резерва в отчетном периоде (тыс. руб.),	
всего	<u>93058</u> , в том числе вследствие:
1.1. выдачи ссуд	<u>62531</u>
1.2. изменения качества ссуд	<u>30527</u>
1.3. изменения официального курса иностранной валюты по отношению к рублю, установленного Банком	<u>0</u>
1.4. иных причин	<u>0</u>
2. Восстановление (уменьшение) резерва в отчетном периоде (тыс. руб.),	
всего	<u>87040</u> , в том числе вследствие:
2.1. списания безнадежных	<u>0</u>
2.2. погашения ссуд	<u>24323</u>
2.3. изменения качества ссуд	<u>62717</u>
2.4. изменения официального курса иностранной валюты по отношению к рублю, установленного Банком	<u>0</u>
2.5. иных причин	<u>0</u>




Караева Наталья Владимировна


Сейдер Л.Е.


Сейдер Л.Е.